



УПРАВЛЕНИЕ ФЕДЕРАЛЬНОЙ СЛУЖБЫ  
ГОСУДАРСТВЕННОЙ СТАТИСТИКИ  
ПО РЕСПУБЛИКЕ КРЫМ И Г. СЕВАСТОПОЛЮ

# Индексы промышленного производства по г. Севастополю



январь - август 2023 года



# Индексы промышленного производства

по г. Севастополю

январь - август 2023 года

- 01 Индексы промышленного производства
- 02 Индексы производства по видам экономической деятельности
- 03 Индексы производства по видам экономической деятельности
- 04 Индексы обрабатывающие производства
- 05 Индексы производства текстильных изделий и одежды



# Индексы промышленного производства

по г. Севастополю

январь - август 2023 года

06

Индексы производства бумаги и бумажных изделий;  
деятельность полиграфическая и копирование  
носителей информации

07

Индексы производства химических веществ  
и химических продуктов; резиновых  
и пластмассовых изделий

08

Индексы производства прочей  
неметаллической минеральной продукции  
и электрического оборудования

09

Индексы производства мебели и прочих готовых  
изделий



# Индексы промышленного производства

по г. Севастополю


январь - август 2023 года

- 10 Индексы производства по видам обрабатывающих производств
- 11 Индексы обеспечения электрической энергией, газом и паром; кондиционирование воздуха
- 12 Индексы обрабатывающих производств в регионах южного федерального округа
- 13 Обеспечение электрической энергией, газом и паром; кондиционирование воздуха
- 14 Водоснабжение; водоотведение, организация сбора и утилизации отходов, деятельность по ликвидации загрязнений



# ИНДЕКСЫ ПРОМЫШЛЕННОГО ПРОИЗВОДСТВА

в августе 2023 года



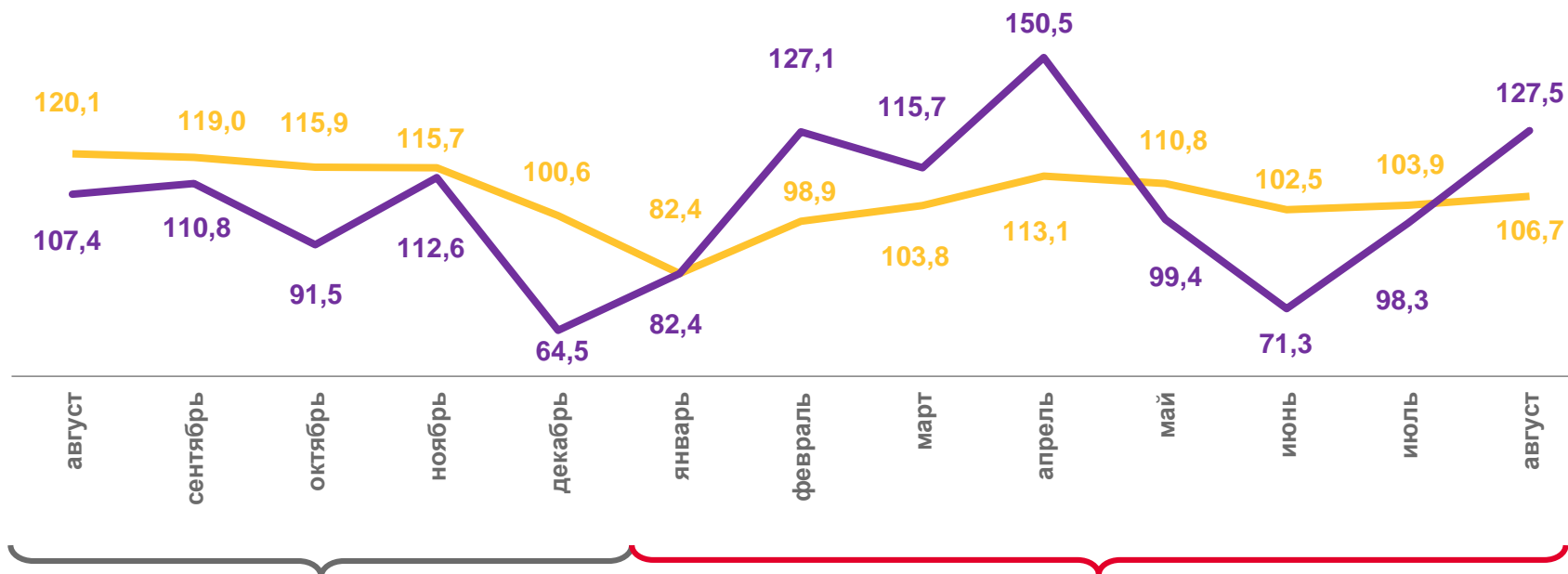
▲ 106,7%

Январь - август 2023 года  
к январю - августу 2022 года



▲ 127,5%

Август 2023 года  
к августу 2022 года




за период с начала года к соответствующему периоду прошлого года



за месяц к соответствующему месяцу прошлого года






# ИНДЕКСЫ ПРОИЗВОДСТВА ПО ВИДАМ ЭКОНОМИЧЕСКОЙ ДЕЯТЕЛЬНОСТИ

отдельных видов экономической деятельности в % к соответствующему периоду предыдущего года  
январь - август 2023 года



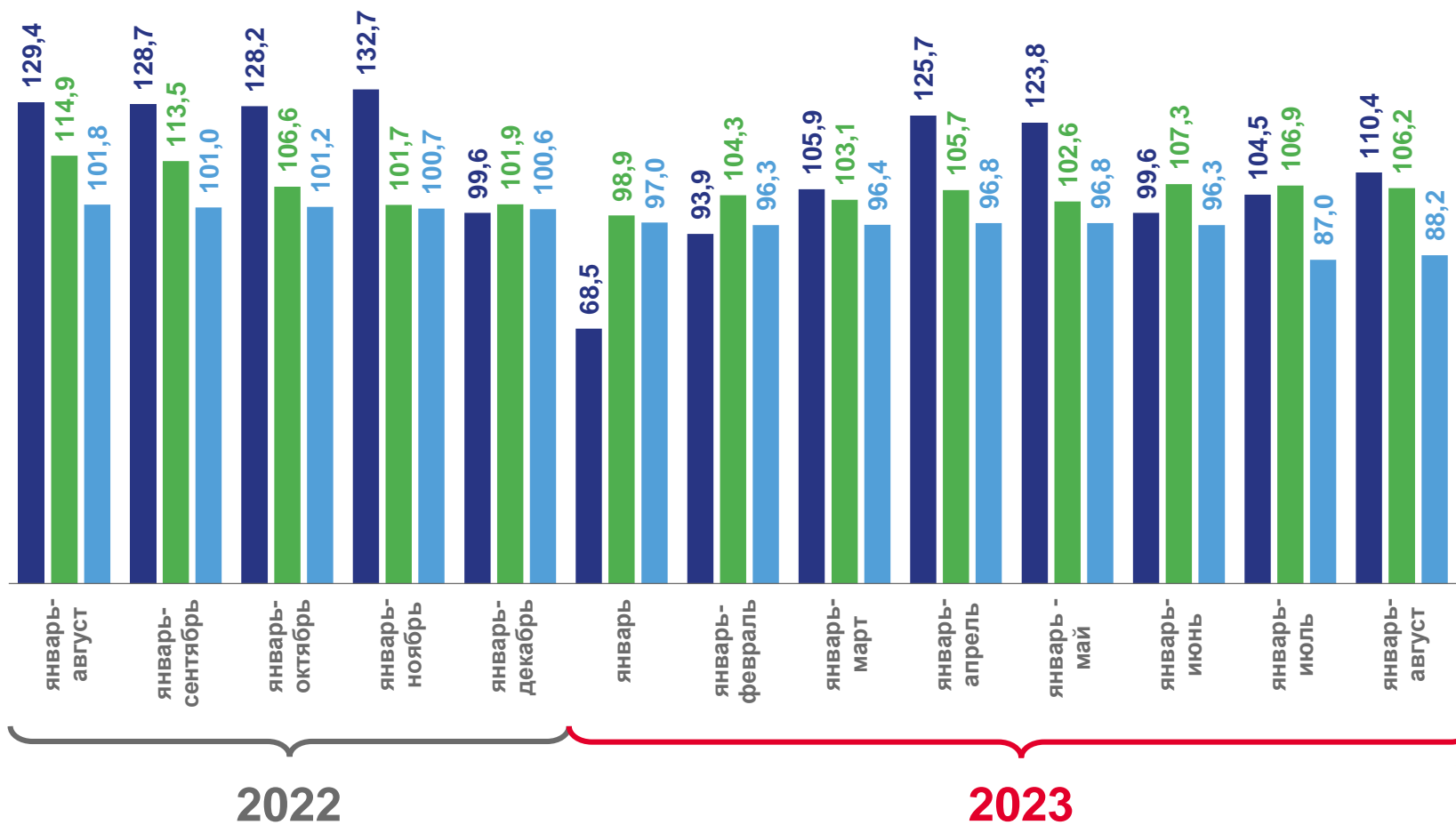
Обрабатывающие производства



Обеспечение электрической энергией, газом и паром



Водоснабжение; водоотведение организация сбора и утилизации отходов, деятельность по ликвидации загрязнений






# ИНДЕКСЫ ПРОИЗВОДСТВА ПО ВИДАМ ЭКОНОМИЧЕСКОЙ ДЕЯТЕЛЬНОСТИ

в % к соответствующему месяцу предыдущего года  
август 2023 года



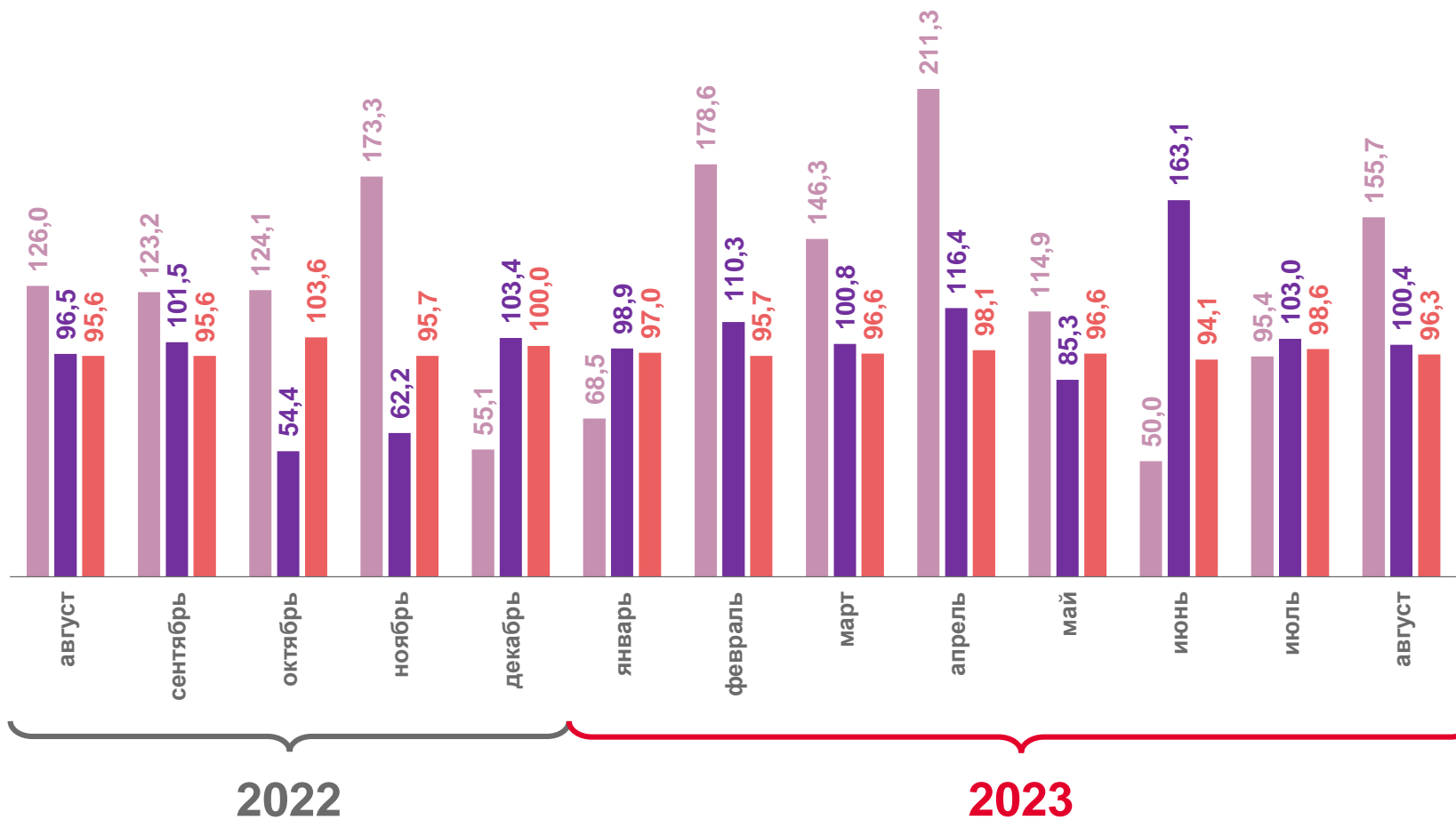
Обрабатывающие производства



Обеспечение электрической энергией, газом и паром



Водоснабжение; водоотведение организация сбора и утилизации отходов, деятельность по ликвидации загрязнений





# ИНДЕКСЫ ОБРАБАТЫВАЮЩИЕ ПРОИЗВОДСТВА

в % к соответствующему месяцу предыдущего года



2022

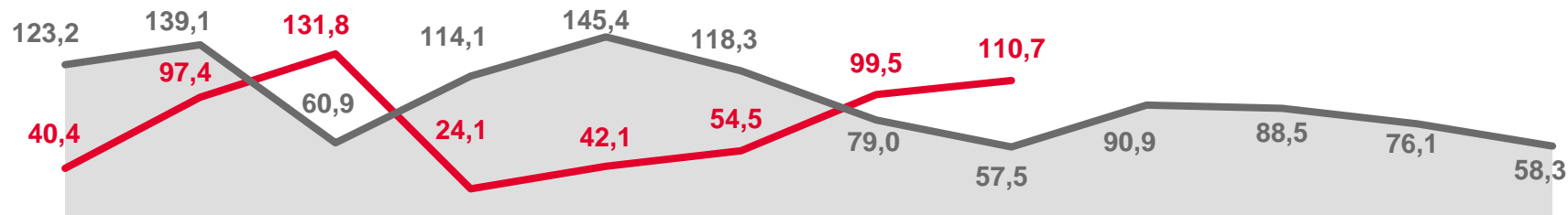


2023



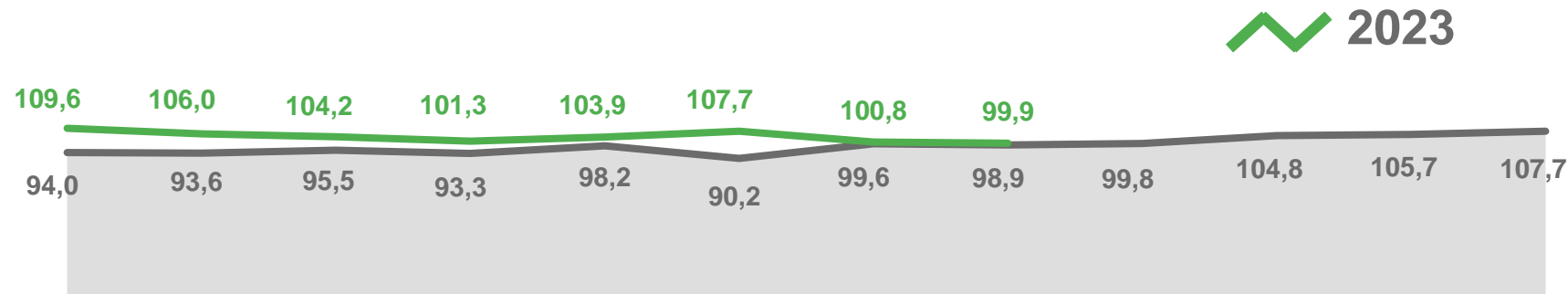
▲ **110,7%**

Переработка и консервирование рыбы, ракообразных и моллюсков



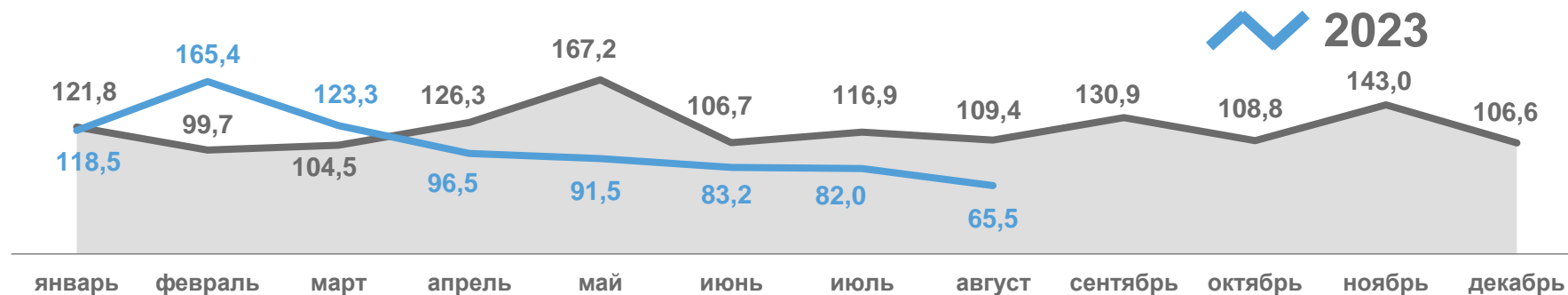
▼ **99,9%**

Производство хлебобулочных и мучных кондитерских изделий



▼ **65,5%**

Производство напитков







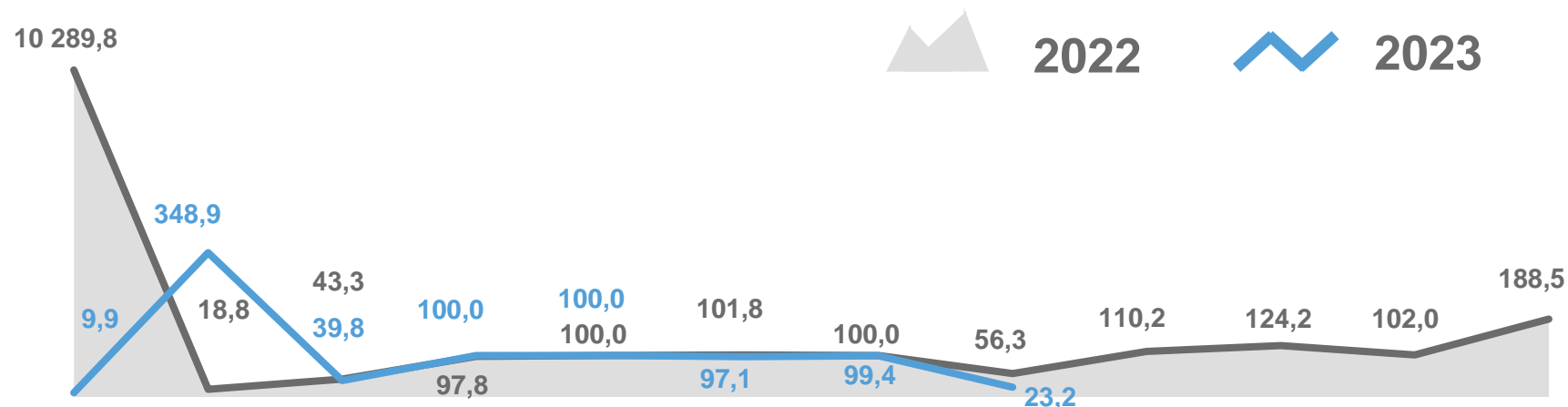
# ИНДЕКСЫ ПРОИЗВОДСТВА ТЕКСТИЛЬНЫХ ИЗДЕЛИЙ И ОДЕЖДЫ

в % к соответствующему месяцу предыдущего года



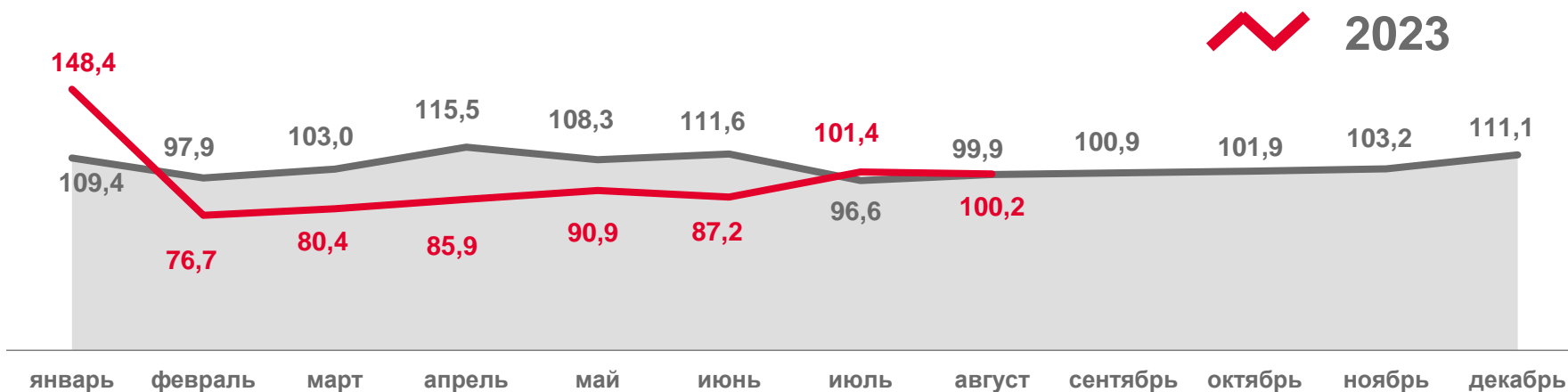
▼ **23,2%**

Производство текстильных изделий



▲ **100,2%**

Производство одежды





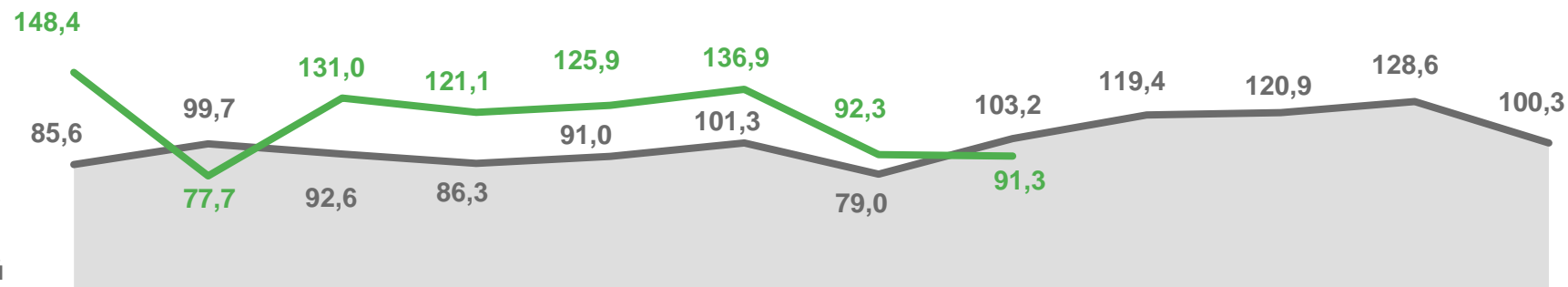
# ИНДЕКСЫ ПРОИЗВОДСТВА БУМАГИ И БУМАЖНЫХ ИЗДЕЛИЙ; ДЕЯТЕЛЬНОСТЬ ПОЛИГРАФИЧЕСКАЯ И КОПИРОВАНИЕ НОСИТЕЛЕЙ ИНФОРМАЦИИ

в % к соответствующему месяцу предыдущего года

2022 2023



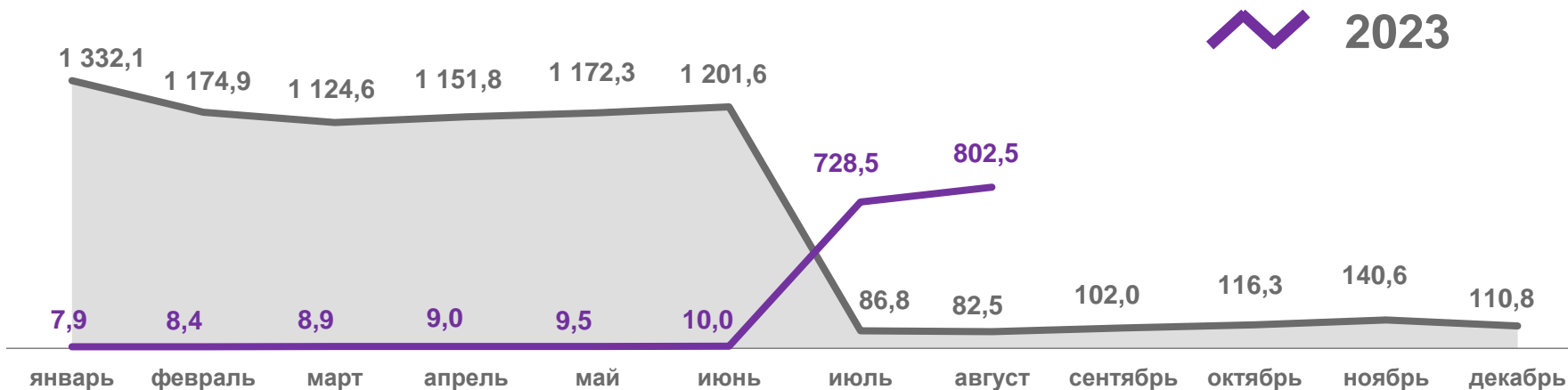
▼ **91,3%**



Производство бумаги и бумажных изделий



▲ **802,5%**



Деятельность полиграфическая  
и копирование носителей информации



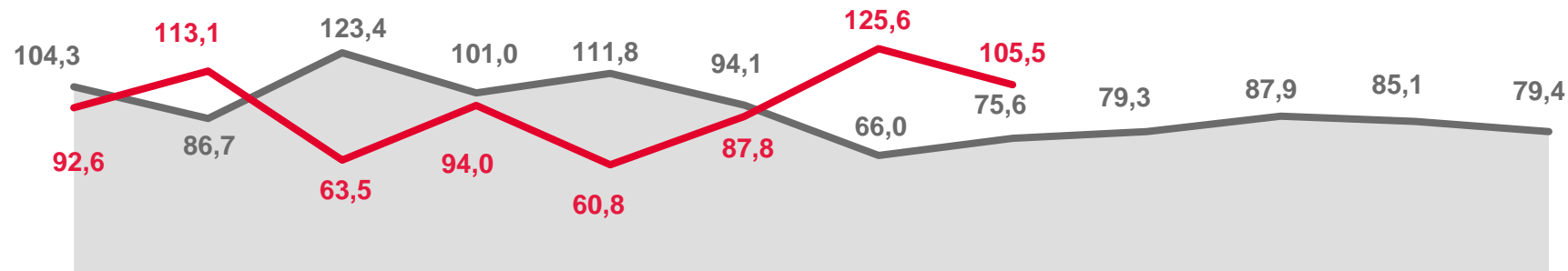
# ИНДЕКСЫ ПРОИЗВОДСТВА ХИМИЧЕСКИХ ВЕЩЕСТВ И ХИМИЧЕСКИХ ПРОДУКТОВ; РЕЗИНОВЫХ И ПЛАСТМАССОВЫХ ИЗДЕЛИЙ

в % к соответствующему месяцу предыдущего года

2022 2023



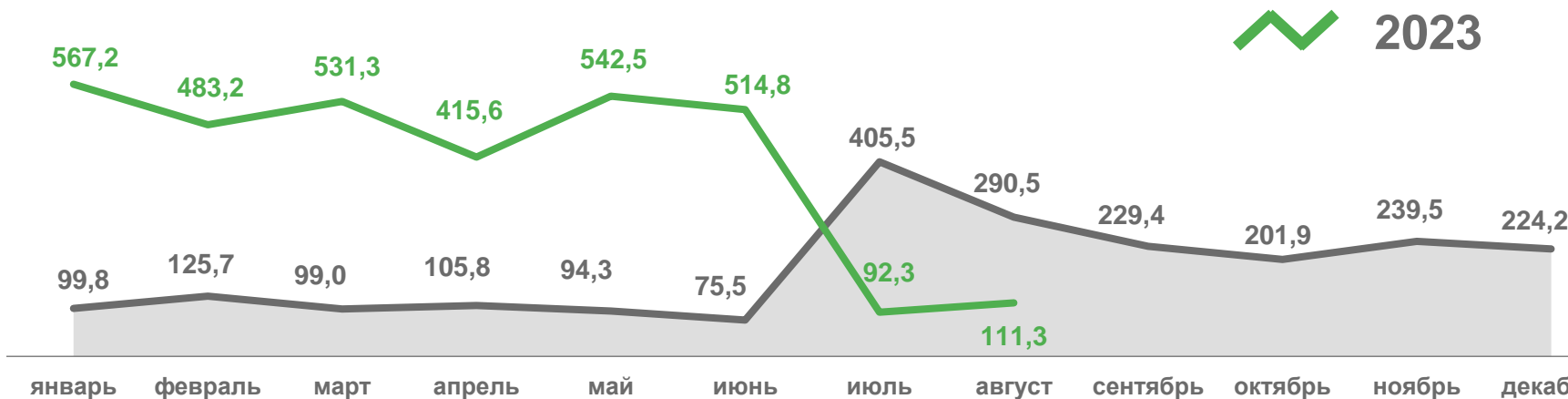
▲ 105,5%



Производство химических веществ и химических продуктов



▲ 111,3%



Производство резиновых и пластмассовых изделий



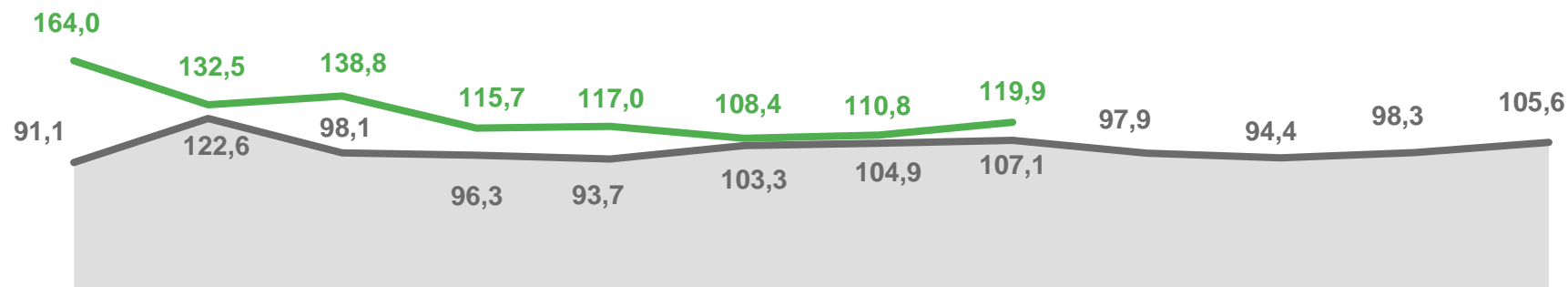
# ИНДЕКСЫ ПРОИЗВОДСТВА ПРОЧЕЙ НЕМЕТАЛИЧЕСКОЙ МИНЕРАЛЬНОЙ ПРОДУКЦИИ И ЭЛЕКТРИЧЕСКОГО ОБОРУДОВАНИЯ

в % к соответствующему месяцу предыдущего года

2022 2023



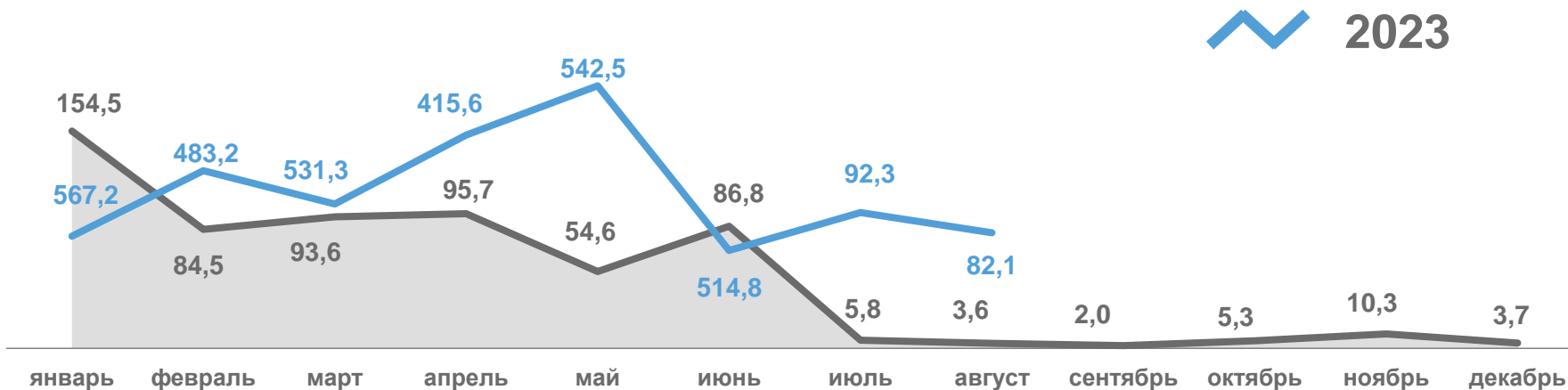
▲ 119,9%



Производство прочей неметаллической минеральной продукции



▼ 82,1%




Производство электрического оборудования



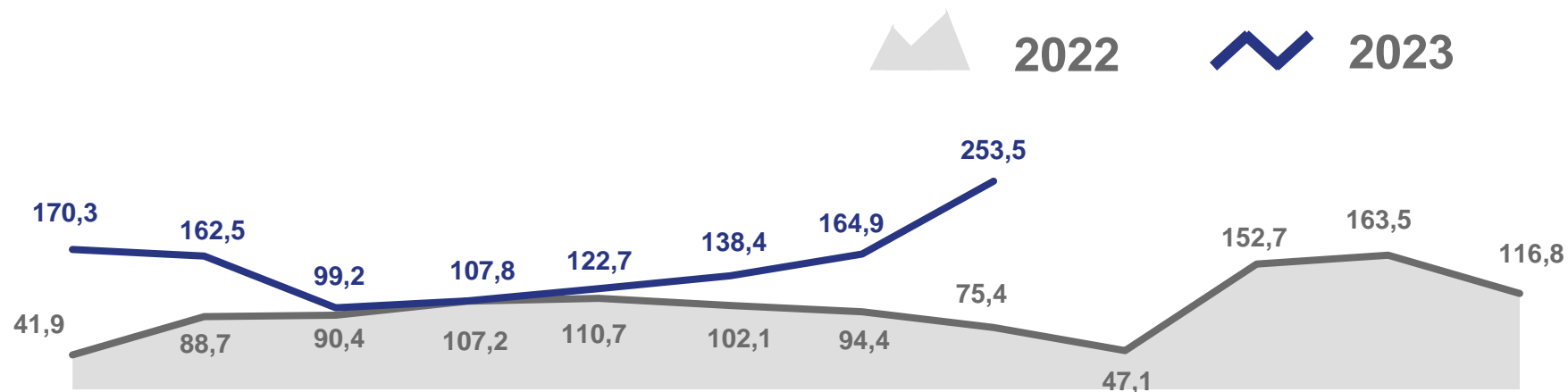
# ИНДЕКСЫ ПРОИЗВОДСТВА МЕБЕЛИ И ПРОЧИХ ГОТОВЫХ ИЗДЕЛИЙ

в % к соответствующему месяцу предыдущего года



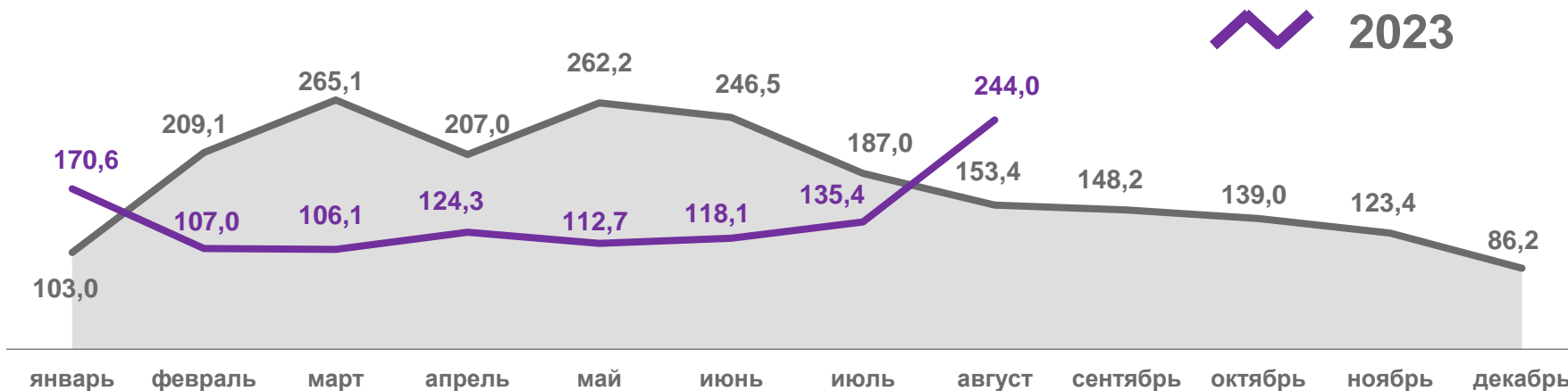
▲253,5%

Производство мебели



▲244,0%

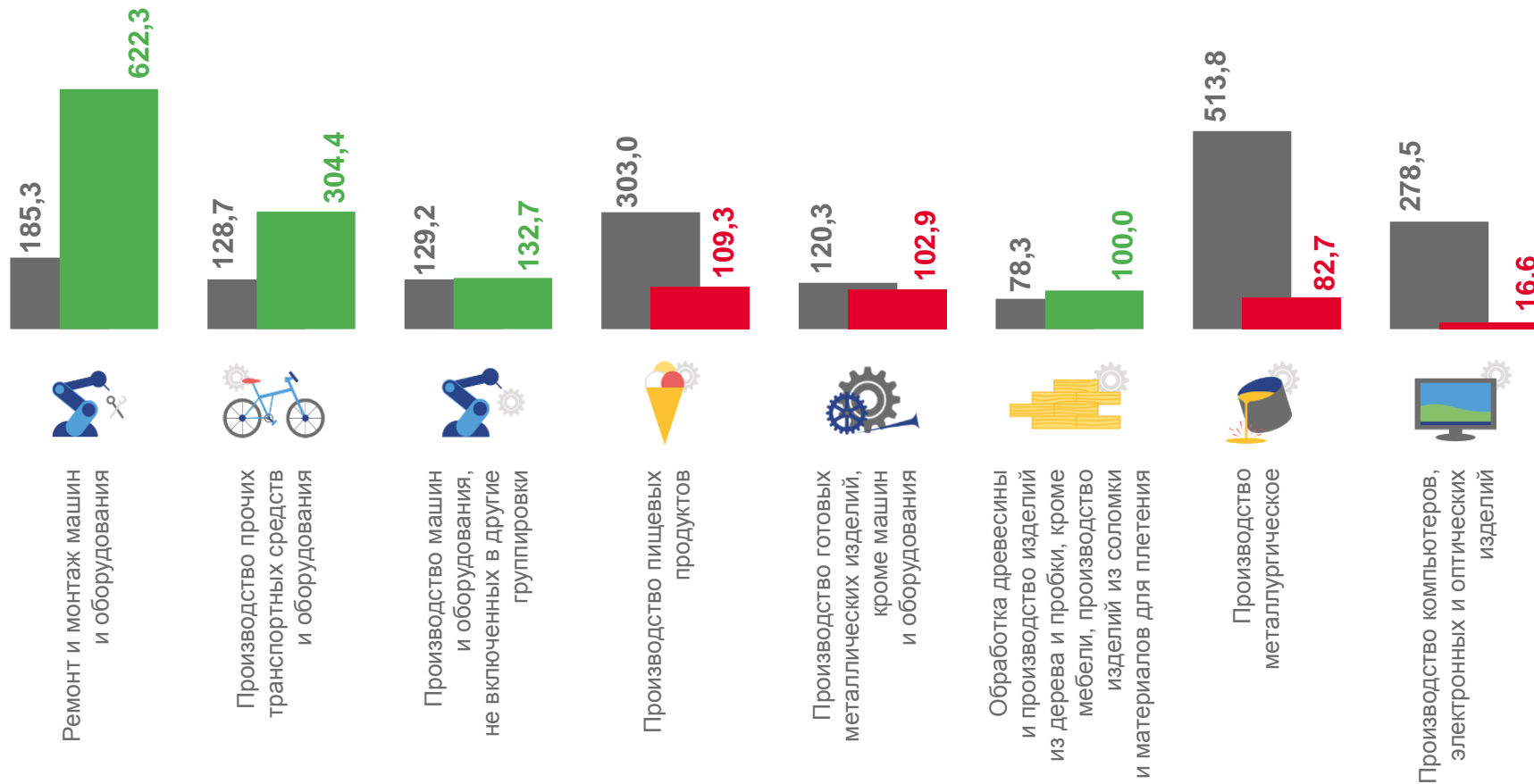
Производство прочих готовых изделий





# ИНДЕКСЫ ПРОИЗВОДСТВА ПО ВИДАМ ОБРАБАТЫВАЮЩИХ ПРОИЗВОДСТВ

Январь - август 2023 года  
в % к январю - августу 2022 года



■ за август 2023 г. в % к августу 2022 г.

■ за август 2022 г. в % к августу 2021 г.






# ИНДЕКСЫ ОБЕСПЕЧЕНИЯ ЭЛЕКТРИЧЕСКОЙ ЭНЕРГИЕЙ, ГАЗОМ И ПАРОМ; КОНДИЦИОНИРОВАНИЕ ВОЗДУХА

в % к соответствующему периоду предыдущего года



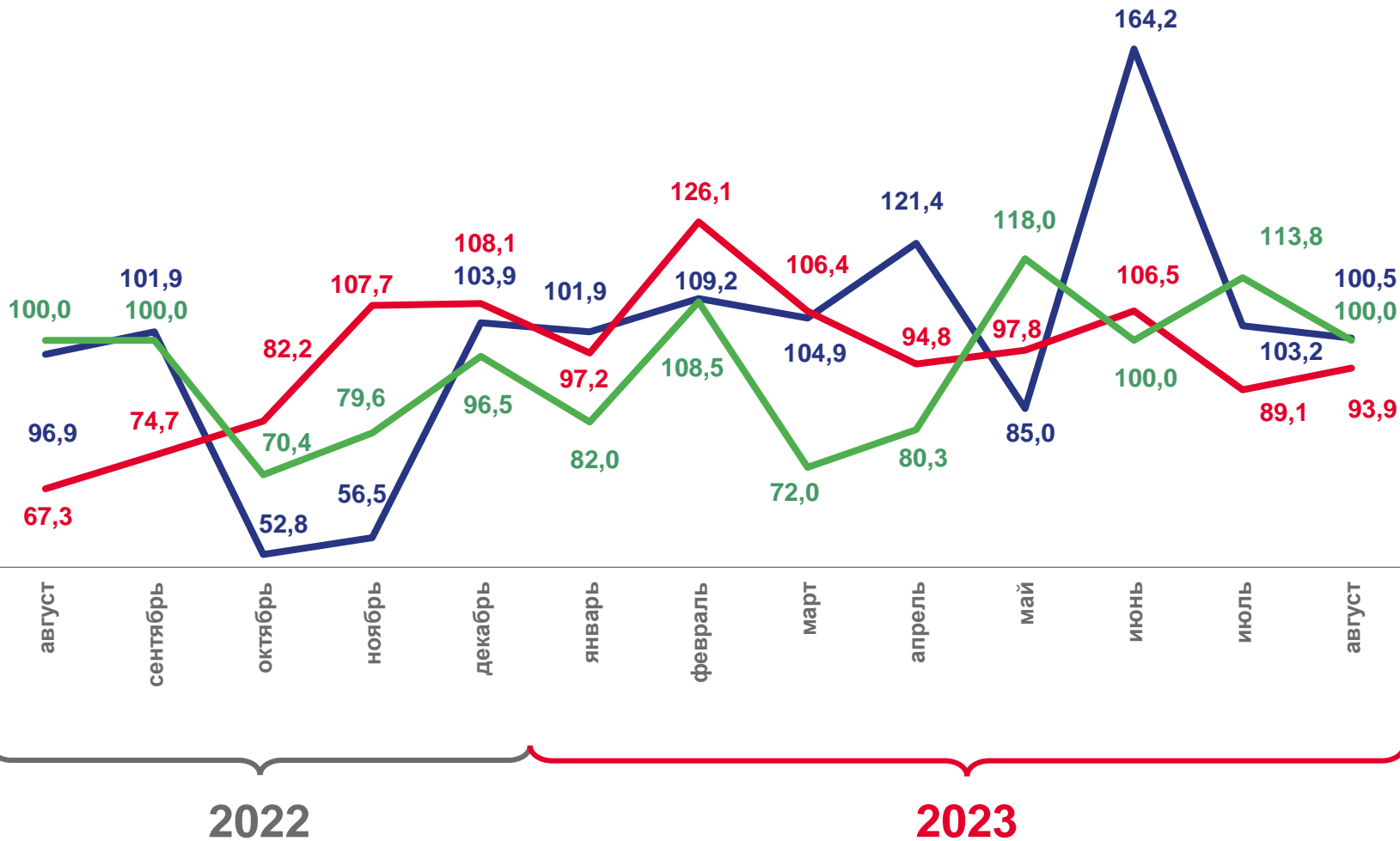
Производство, передача и распределение электроэнергии



Производство и распределение газообразного топлива



Производство, передача и распределение пара и горячей воды; кондиционирование воздуха





# ИНДЕКСЫ ОБРАБАТЫВАЮЩИХ ПРОИЗВОДСТВ В РЕГИОНАХ ЮЖНОГО ФЕДЕРАЛЬНОГО ОКРУГА

август 2023 в % к августу 2022

январь - август 2023  
в % к январю - августу 2022

август 2023 в % к августу 2022







# ОБЕСПЕЧЕНИЕ ЭЛЕКТРИЧЕСКОЙ ЭНЕРГИЕЙ, ГАЗОМ И ПАРОМ; КОНДИЦИОНИРОВАНИЕ ВОЗДУХА

август 2023 года в % к августу 2022 года

## г. Севастополь



Обеспечение электрической энергией, газом и паром; кондиционирование воздуха **▲ 100,4**



Производство, передача и распределение электроэнергии **▲ 100,5**



Производство и распределение газообразного топлива **▼ 93,9**



Производство, передача и распределение пара и горячей воды; кондиционирование воздуха **▲ 100,0**

## Регионы Южного федерального округа





# ВОДОСНАБЖЕНИЕ; ВОДООТВЕДЕНИЕ, ОРГАНИЗАЦИЯ СБОРА И УТИЛИЗАЦИИ ОТХОДОВ, ДЕЯТЕЛЬНОСТЬ ПО ЛИКВИДАЦИИ ЗАГРЯЗНЕНИЙ

август 2023 года в % к августу 2022 года

## г. Севастополь



Водоснабжение; водоотведение, организация сбора и утилизации отходов, деятельность по ликвидации загрязнений

▼ 96,3



Забор, очистка и распределение воды

▼ 93,8



Сбор и обработка сточных вод

▼ 95,3



Сбор, обработка и утилизация отходов; обработка вторичного сырья

▲ 101,9

## Регионы Южного федерального округа

